



GEbruikersHANDLEIDING CYQL-APP WV Holten



Samen fietsen met Cyql

Samen fietsen is leuker. Daarom introduceert de WV Holten de Cyql-app! De app wordt aangeboden door de NFTU en maakt het voor jou en onze club mogelijk eenvoudig gezamenlijke ritten te plannen en met elkaar te delen. Nu doen we dat in diverse Whatsapp-groepen, maar dat gaat niet altijd even goed.

Via Cyql heb je alle informatie over de gezamenlijke rit, zoals tijdstip, verzamelplek, route, afstand, duur, snelheid en tussenstops, onder één knop. Daarnaast is het laagdrempeliger om eens samen te fietsen met clubgenoten die je nog niet zo goed kent. Ieder lid kan een rit aanmaken met Cyql. De rit heeft een beoogde duur en snelheid. Andere leden ontvangen notificaties als deze rit voldoet aan hun wensen.

Cyql, makkelijker en overzichtelijk

Cyql maakt samen fietsen makkelijker en overzichtelijk. Via de app zie je ook onze nieuwsberichten de agenda en is er een eigen marktplaats.

Download Cyql

Download de Cyql app op je telefoon (of tablet), *download en gebruik van de app is gratis*, en meld je aan bij de WV Holten!

Hoe je dat moet doen en hoe je de app gebruikt, lees je in de volgende pagina's.

Meer informatie over de Cyql app kan je vinden op: <https://cyql.app>.

Hoe kun je de Cyql app installeren en je registreren bij de WVH:

1. Download de app via de Appstore of Google Play (zoek op Cyql):
 - Appstore: <https://apps.apple.com/us/app/cyql/id1552276793>
 - Google Play: <https://play.google.com/store/apps/details?id=app.cyql.app>
2. Installeer de app en start deze voor de eerste keer op
3. Registreer je als gebruiker door een nieuw gebruikersaccount aan te maken via de app
4. Activeer de WVH door de activatiecode (zie mail) in te vullen
5. De WVH clubbeheerder ontvangt een bericht van deze aanmelding en moet deze goedkeuren
6. Je ontvangt een bericht op de telefoon zodra je toegang hebt gekregen

Nu ben je klaar om je aan te melden voor clubritten of zelf een rit aan te maken, nieuws of de agenda van de WVH te bekijken. Of misschien wil je gelijk wel even in Vraag & Aanbod iets te koop aanbieden in Cyql voor je eigen fietsclub.

Hoe werkt de Cyql app? (Overzichtsscherm)

The screenshot shows the Cyql app interface for 'Wielervereniging Holten'. At the top, the status bar shows the time 13:54 and battery level 91%. The app header includes the club name, a profile picture, and a member count of 12. Below the header is a large blue banner with the club's logo, which features a bicycle and trees, and the text 'WV HOLTEN Powered by ntfu'. The main section is titled 'ACTIVITEITEN' with a 'Rit toevoegen +' button. Underneath, there's a section for 'AANKOMENDE RITTEN (5)' with a link to 'Alle ritten'. A specific activity card is shown for 'ZONDAG' on 'zo 16-01-2022', organized by an 'Initiatiefnemer'. The activity details include 'B-groep', '50 km', 'Holten', '9.00 u', and 'MTB'. At the bottom of the card, there are three buttons: 'Ik doe mee' (with a green indicator), 'Deelnemers' (showing 1 participant), and 'Opmerkingen' (showing 0 notes). A bottom navigation bar contains five icons: a bicycle, a document, a calendar, a tag, and a menu icon. Five blue arrows point from text labels to these icons and the 'Ik doe mee' button.

13:54 91%

Wielervereniging Holten 12

WV HOLTEN
Powered by ntfu

ACTIVITEITEN Rit toevoegen +

AANKOMENDE RITTEN (5) [Alle ritten](#)

ZONDAG
zo 16-01-2022
Initiatiefnemer

B-groep
50 km Holten 9.00 u MTB

Ik doe mee Deelnemers Opmerkingen
1 0

Aan of afmelden voor een rit

Zien wie zich aangemeld heeft

Opmerkingen lezen of invoeren voor deze rit

1. Ritten 2. Nieuws 3. Activiteiten 4. Vraag & aanbod 5. Instellingen

1. Ritten

In het beginscherm krijg je een overzicht van de ritten die door andere WVH leden of de WVH-Cyql beheerder zijn aangemaakt.

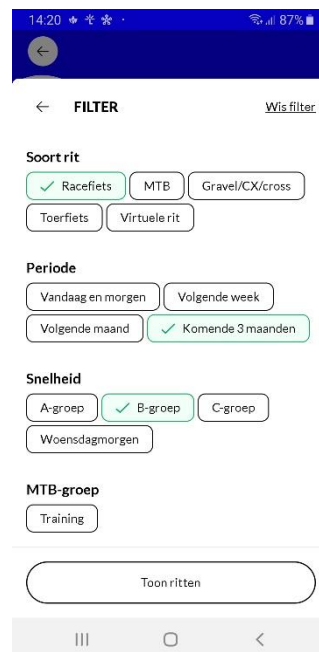
Hoe kun je de ritten zien die voor jou interessant zijn?

In het **Alle Ritten** scherm.

Hier kun je een filter (zie schermafdruk op deze pagina) activeren zodat de voor jou interessante ritten zichtbaar worden in de app. Je kunt hier ook meerdere opties selecteren.

Let op: bij het selecteren van de GROEP kun je slechts 1 mogelijkheid kiezen, meerdere groepen selecteren is (op dit moment) nog niet mogelijk. Op dit moment staan de onderstaande groepen in de Cyql app (wordt de komende periode nog aangepast):

- Snelheid, met een onderscheid tussen:
 - A-groep
 - B-groep
 - C-groep
 - Woensdagmorgen
- MTB-groep



Linksonder kun je je aanmelden voor deze rit

In het '**Opmerkingen**' veld van elke rit, kan je met de deelnemers van die rit 'chatten'. Bijvoorbeeld om nog wat laatste details wilt afspreken.

Hoe kun jij als WVH lid een rit aanmaken?

Cyql biedt 2 mogelijkheden om ritten aan te maken.

De eerste mogelijkheid is beschikbaar voor iedereen. Vanuit het eerste scherm ga je naar: **Rit Toevoegen**.

Vul de volgende velden, (zie afbeeldingen op deze pagina) in om je rit te specificeren.

- Je begint met het selecteren van de **soort rit**
- Voeg een **GPS file** toe – indien je die hebt/dat wilt.
- **Afstand** en **gemiddelde snelheid** zijn bepalend voor wie je rit in zijn filtering kan zien – wees zo exact mogelijk.
- **Labels:** Je kunt aangeven voor welke groep deze rit specifiek is: Je kunt nu kiezen tussen:
 - Snelheid met keuze:
 - A-groep;
 - B-groep;
 - C-groep;
 - Woensdagmorgen
 - MTB-groep(groepen/labels worden mogelijk nog aangepast/aangevuld)
- **Locatie:** Sporthal Keizersweg, maar je kunt ook een alternatieve eigen locatie gebruiken.
- **Extra informatie:** Als je aan vinkt dat het een **publieke rit** is – dan kunnen ook NIET-WVH leden deze rit zien en deelnemen.

14:00 * * * * * 75% 2022

← NIEUWE RIT

Type van de rit

Racefiets

Selecteer een .GPX bestand

+

Vervollederen

Titel van de rit

Datum

zo 16-01-2022

Beschrijving (Optioneel)

Publiceer rit

14:00 * * * * * 75% 2022

← NIEUWE RIT

DETAILS RIT

Vertrektijd

15:02 u

Afstand

100 0 300

Gemiddelde snelheid

30 15 45

STARTLOCATIE

Kies een startlocatie

Sporthal Keizersweg 22 Holten

Eigen startlocatie

Publiceer rit

14:00 * * * * * 75% 2022

← NIEUWE RIT

Woonplaats

LABEL(S)

Labels toevoegen +

EXTRA INFORMATIE

Publieke rit?

Tussenstop?

Zelf aanmelden voor rit?


Publiceer rit

De tweede mogelijkheid is alleen beschikbaar voor de beheerder. De beheerder kan (buiten de app) ritten aanmaken die op regelmatige basis gereden worden. Bijvoorbeeld een rit van de B-groep die elke zondag ochtend om 09:00 wordt gereden. Deze vaste trainingsritten (zondag, dinsdag en donderdag) zijn al voor een deel ingevuld.

Wil jij een terugkerende rit in de Cyql app laten opnemen? Dat kan, neem contact op met de WVH Cyql beheerder.

Overige opties/functies

Nieuws (2^e icoontje onder in de app)



Hierin kunnen alleen de beheerders WVH nieuws items plaatsen. Handig voor jou als WVH lid – zo blijf je op de hoogte wat er zoal reilt en zeilt binnen de vereniging.

Activiteiten (3^e icoontje onderin de app)




Hier kan je de WVH event agenda vinden. Bijvoorbeeld de Nieuwjaarsborrel, Openingstocht, Ledenvergaderingen, Barbecue etc.

Vraag & aanbod (4^e icoontje onder in de app)



Een soort WVH marktplaats. Hierin kun je andere WVH leden vragen of iemand een stuk gereedschap heeft wat jij net mist en graag wilt lenen. Of jij hebt de verkeerde bandjes gekocht – die kun je aanbieden zodat jij misschien iemand anders daar blij mee kan maken. Ook de fietstrainer die jij niet meer gebruikt, kun je hier te koop/geef aanbieden.

Instellingen (5^e icoontje onder in de app)



Hier kun je je Cyql app instellen naar je persoonlijke wensen zodat je alleen de informatie te zien krijgt die voor jou van toepassing is.

Smoelenboek

In het smoelenboek staat iedereen die 'lid' is van de WVH Cyql app. Je kunt hier ook je vaste fietsmaten als **favoriet** markeren. Van favorieten kun je meldingen krijgen (zie instellingen) als ze zich inschrijven voor een bepaalde rit.